

www.honyakuctr.com

大証ヘラクレス：2483

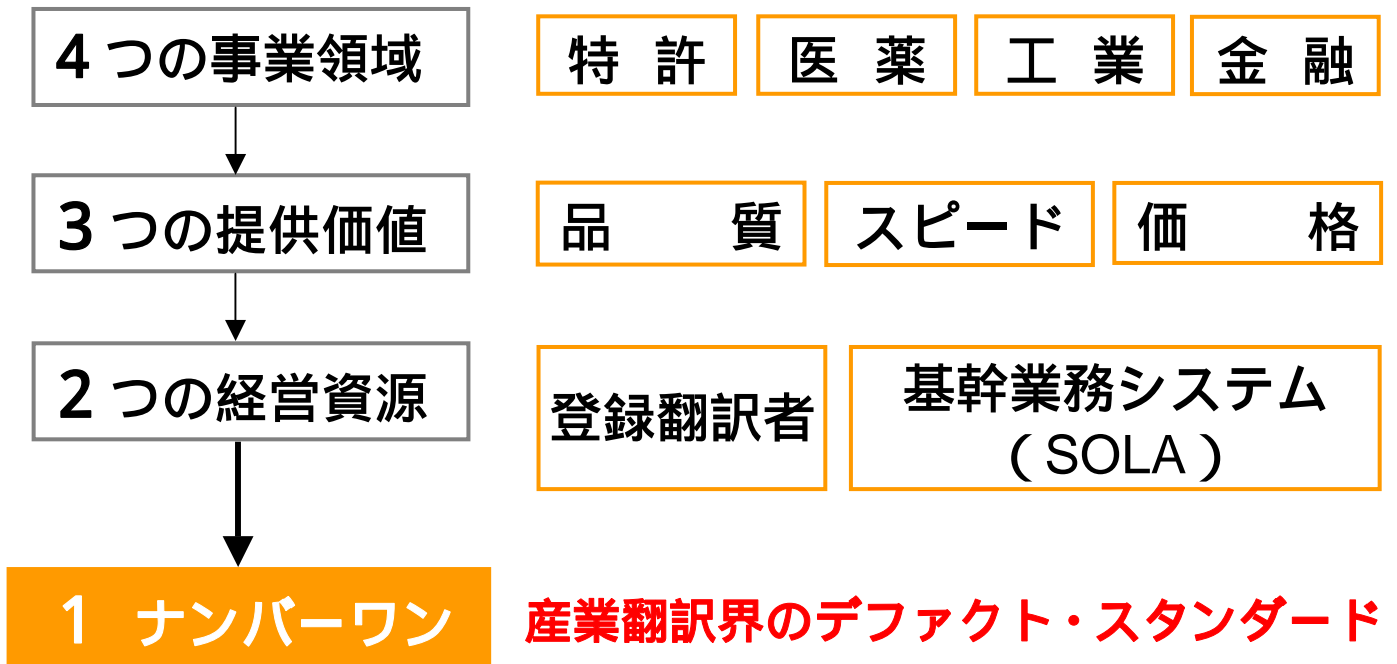
株主・投資家の皆様へ

翻訳業界のリーディングカンパニーが業界基準を築く

株式会社 翻訳センター

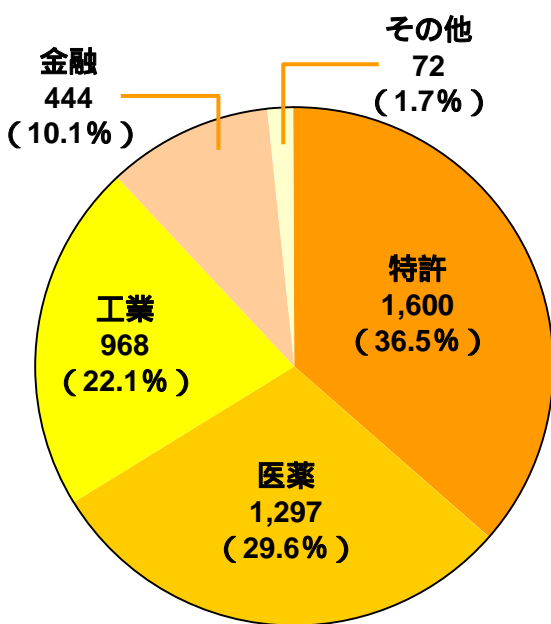


翻訳センターのコア・コンピタンス



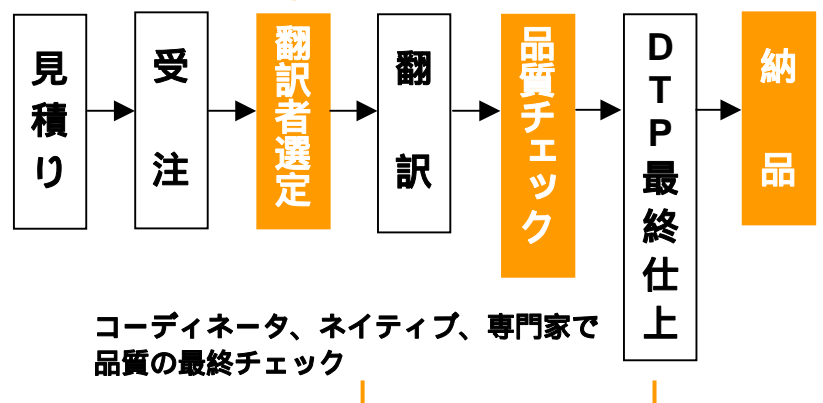
分野別売上高と業務フロー

【平成 20 年 3 月期末】



(注) 百万円以下は切り捨てて表示

SOLA の翻訳者データベースを活用し
約 37,400 件の案件と約 3,200 人の翻訳者をマッチング



経営指標の推移

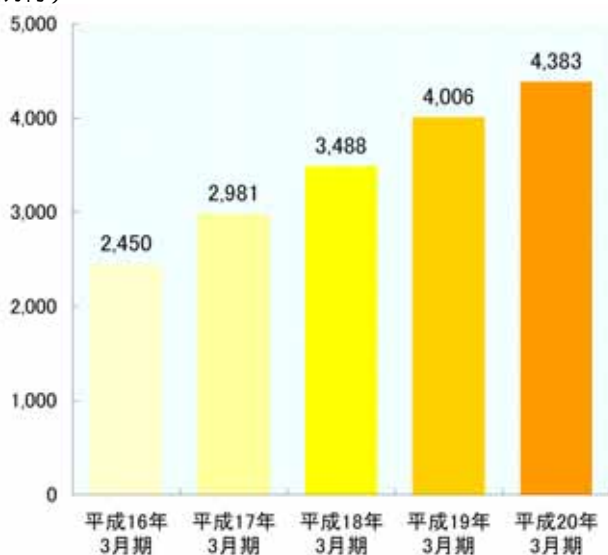
回次 決算年月	第 18 期 H16 年 3 月期	第 19 期 H17 年 3 月期	第 20 期 H18 年 3 月期	第 21 期 H19 年 3 月期	第 22 期 H20 年 3 月期
売上高 (千円)	2,450,997	2,981,237	3,488,291	4,006,728	4,383,092
経常利益 (千円)	145,952	279,111	326,466	389,415	407,224
当期純利益 (千円)	53,865	174,101	175,984	210,695	205,163
資本金 (千円)	232,250	233,000	233,000	386,000	399,536
発行済株式総数 (株)	2,170	2,330	11,650	12,850	13,090
純資産額 (千円)	405,655	603,886	752,396	1,303,832	1,494,320
総資産額 (千円)	1,015,937	1,280,098	1,402,574	2,107,173	2,357,643
自己資本比率 (%)	39.9	47.2	53.6	61.8	63.3
売上高経常利益率 (%)	6.0	9.4	9.4	9.7	9.3
従業員数 (人)	116	127	145	174	193
登録翻訳者数 (人)	1,661	2,375	2,542	2,872	3,219

第 18 期については、期中に子会社を清算したため、純資産額・総資産額には子会社分は含まれません。

平成 18 年 3 月期において株式 1 株につき 5 株に分割を行っております。

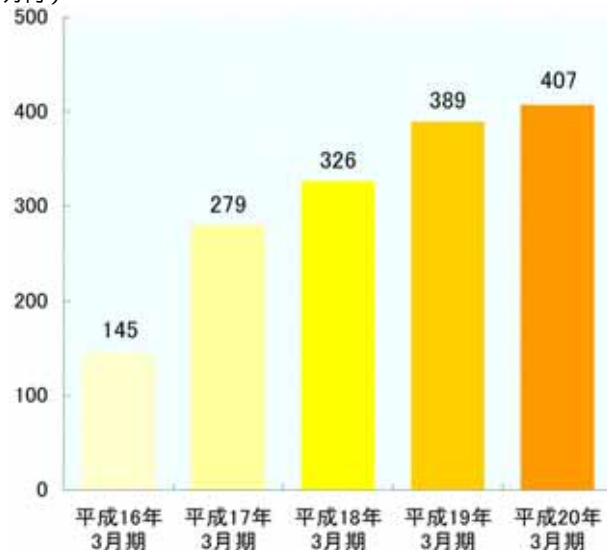
売上高

(百万円)



経常利益

(百万円)



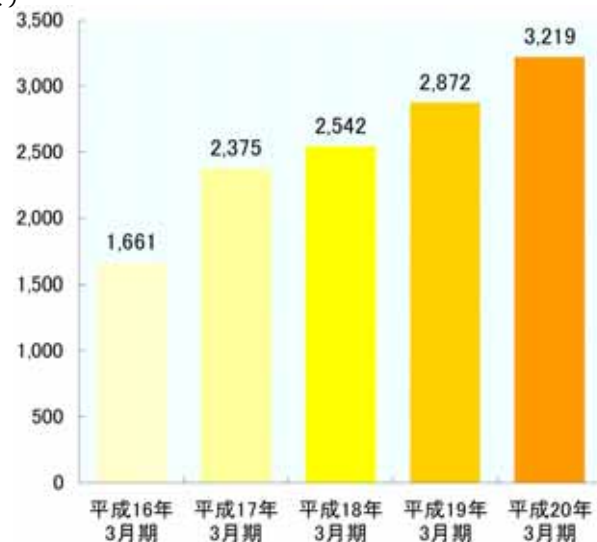
売上高経常利益率

(%)

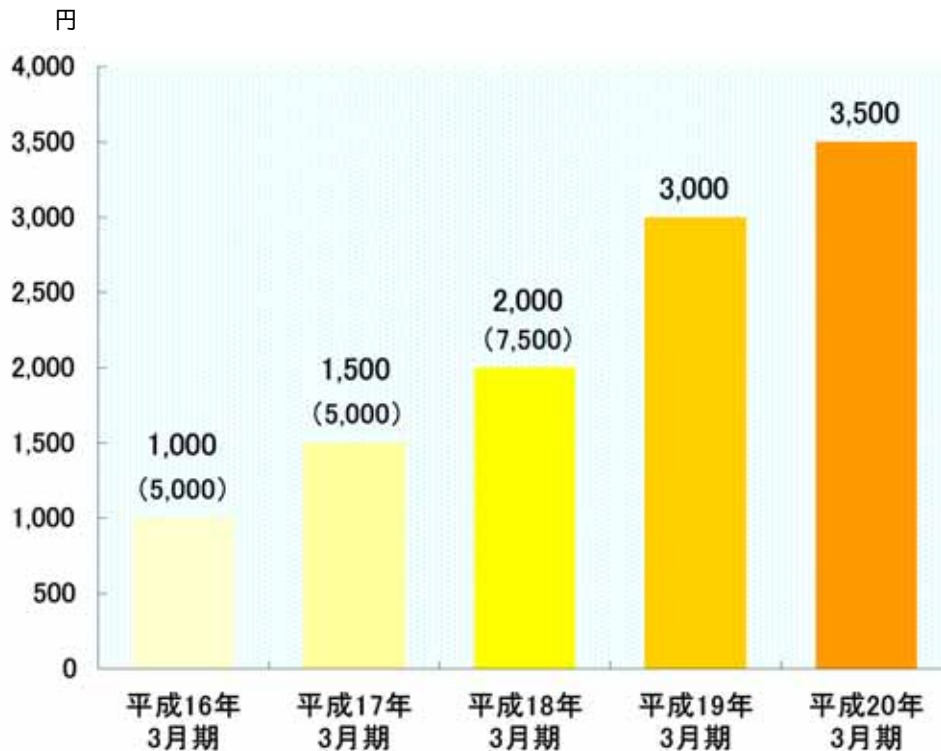


登録翻訳者数

(人)



配当金の推移



平成18年3月期の株式分割(1株 5株)を考慮し、過去に遡って調整

最後に

産業技術翻訳を通し国際的な経済・文化交流に貢献し、産業翻訳業界のナンバーワンを目指します。

株主・顧客・翻訳者・従業員全てのステークホルダーの満足度を高め、さらなる企業価値向上を目指してまいります。

ご支援のほどよろしくお願いいたします。

インフォメーション

決算日	3月31日
定時株主総会	毎年6月
株主名簿管理人	東京都港区芝三丁目33番1号 中央三井信託銀行株式会社
一単元の株式数	1株
上場証券取引所	大阪証券取引所 ヘラクレス市場
証券コード	2483

お問い合わせ先

105-0021 東京都港区東新橋2丁目4番1号 サンマリーノ汐留8階
株式会社 翻訳センター 経営企画室
E-mail : info@honyakuctr.co.jp